

# RETRO DUO

НОВЫЙ

# RETRO DUO

Кровельное покрытие **RetroDuo** – это одно из новейших решений для крыш, успешно сочетающее в одном изделии ожидания клиентов, а также архитекторов и монтажников.

**RetroDuo** это инновационное изделие, специально разработанное для сочетания эстетики кровельного покрытия Retro Panel с установкой, аналогичной той, которая используется для металлочерепицы.

Этот тип металлического покрытия имеет элегантный, современный и утонченный вид, подходит как для новых домов, так и для домов после ремонта с желанием сохранить традиционный стиль. Его можно использовать как для кровли, так и для облицовки фасадов жилых или коммерческих зданий.

Продольные линии на поверхности его профиля предназначены для эстетических целей, придавая крыше неоспоримую элегантность, а также для технических целей, обеспечивая дополнительную жесткость металлических панелей.



## ТЕХНИЧЕСКИЕ ХАРАКТЕРИСТИКИ

Материал	Стальной лист, оцинкованный с обеих сторон, с защитным слоем из полиэстера
Номинальная толщина	0,45 mm - 0,70 mm
Общая ширина	1100 mm
Полезная ширина покрытия	1065 mm
Высота фальца	25 mm
Минимальный уклон	10° если необходимы диагональные соединения / 15° в случае диагональных соединений
Вес на поверхность	4 - 5 кг/кв. м
Гарантия сохранности глянцевой отделки	10 лет гарантии на сохранность цвета и отсутствие коррозии
Гарантия сохранности матовой отделки	15 лет гарантии на сохранность цвета и отсутствие коррозии
Гарантия сохранности отделки GrandeMat	30 лет гарантии на сохранность цвета и отсутствие коррозии
Предполагаемый срок службы	60 лет для кровли, устойчивой к колебаниям температуры


## ГЛЯНЦЕВЫЕ ОТТЕНКИ



## ПРЕИМУЩЕСТВА:

- Низкие затраты на покупку и монтаж, по сравнению с другими аналогичными изделиями
- Простой монтаж, для которого не требуется дополнительное складывание
- Его можно использовать как кровлю, а также для облицовки фасадов жилых или коммерческих зданий.
- Продольные линии на поверхности его профиля обеспечивают

## МАТОВЫЕ ОТТЕНКИ



дополнительную жесткость металлических панелей.

- Подходит для культурно-исторических памятников

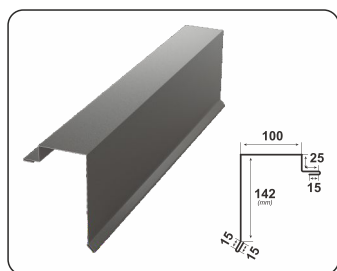
## GrandeMat ОТТЕНКИ



- Широкий выбор цветов

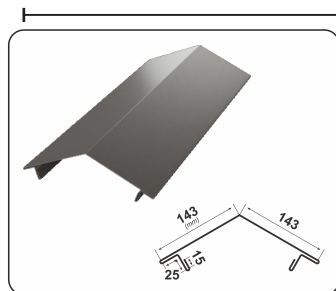
# АКСЕССУАРЫ ДЛЯ RETRO DUO

## ТОРЦЕВАЯ ПЛАНКА RETRO

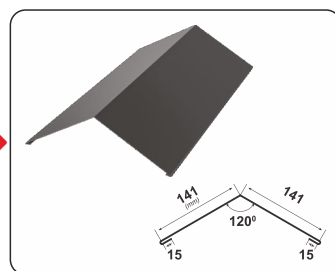


ТОРЦЕВАЯ ПЛАНКА RETRO


## КОНЕК



КОНЕК RETRO

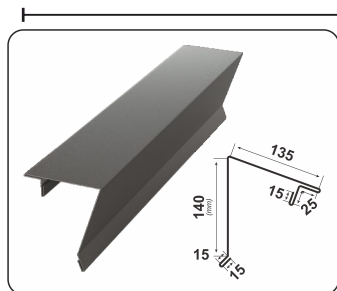


КОНЕК ПРЯМОУГОЛЬНЫЙ

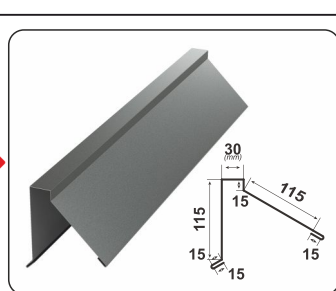


ОПОРА КОНЬКА

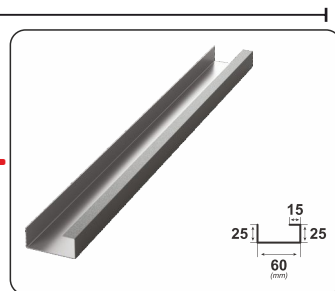
## ПОЛУКОНЕК



ПОЛУКОНЕК RETRO

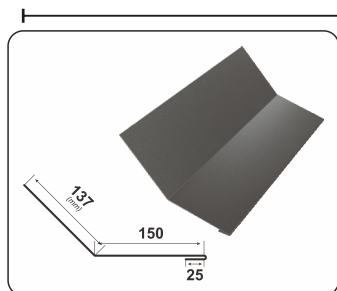


ПОЛУКОНЕК ПРЯМОУГОЛЬНЫЙ

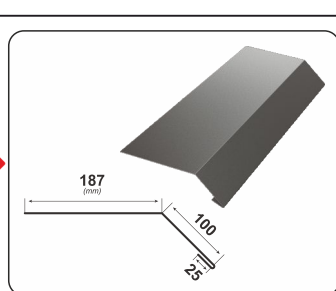


ОПОРА КОНЬКА


## ПЛАНКА ИЗЛОМА



ВОГНУТАЯ ПЛАНКА ИЗЛОМА

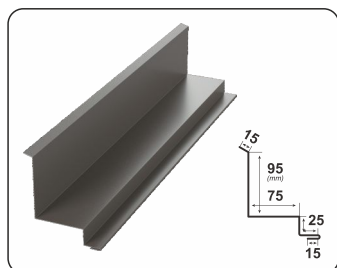


ВЫПУКЛАЯ ПЛАНКА ИЗЛОМА



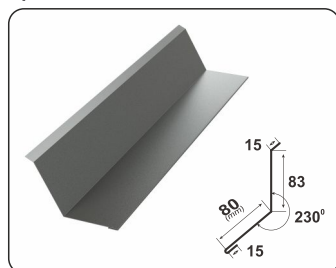
ОПОРА КОНЬКА

## БОКОВАЯ КАРНИЗНАЯ ПЛАНКА



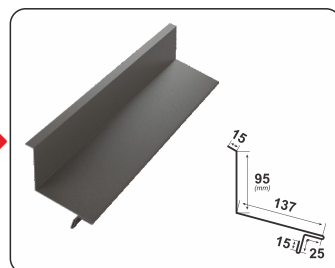
БОКОВАЯ КАРНИЗНАЯ ПЛАНКА RETRO

## КАРНИЗНАЯ ПЛАНКА



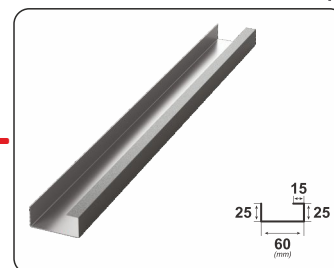
ПЛАНКА ПРИМЫКАНИЯ

## ЕНДОВЫ



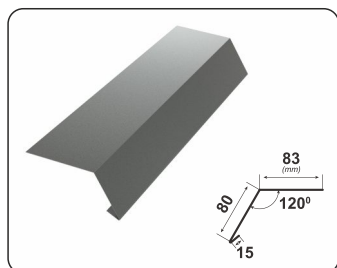
ВЕРТИКАЛЬНАЯ ПЛАНКА ПРИМЫКАНИЯ RETRO

## СНЕГОЗАДЕРЖАТЕЛЬ

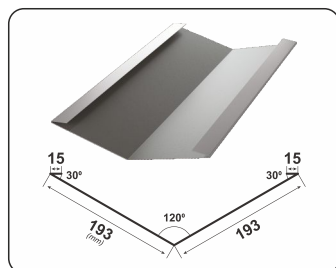


ОПОРА КОНЬКА

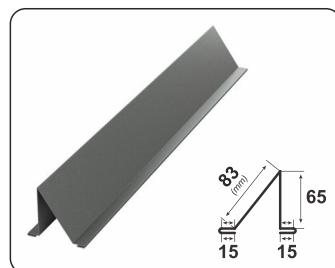
## ШУРУПЫ



КАРНИЗНАЯ ПЛАНКА



ЕНДОВЫ RETRO



СНЕГОЗАДЕРЖАТЕЛЬ



ШУРУПЫ

**BILKA STEEL SRL**

**Адрес:** Braşov, Str. Henri Coandă Nr. 17

**Телефон:** +40 733 30 30 30

**Факс:** +40 268 54 81 16

**Электронная почта:** office@bilka.ro

# RETRO DUO

**[www.bilka.com](http://www.bilka.com)**