

RETRO DUO

NOUVEAU

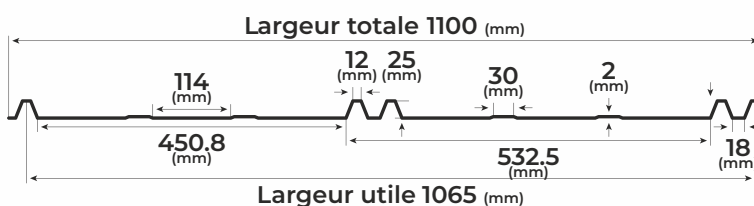
RETRO DUO

La couverture **RetroDuo** est l'une des solutions de toiture les plus modernes du marché, qui parvient à incorporer, dans un seul produit, la réponse aux attentes des clients, architectes et couvreurs.

RetroDuo est un produit innovant, spécialement conçu pour combiner l'aspect esthétique de la couverture Retro Panel avec une mise en œuvre similaire à celle des tuiles métalliques.

L'aspect général de ce type de toiture métallique est élégant, moderne et distingué, étant approprié pour les bâtiments neufs comme pour la rénovation des bâtiments dont on souhaite conserver le style traditionnel. Cette couverture peut être utilisée aussi bien pour la toiture que pour le revêtement des façades des bâtiments résidentiels ou commerciaux.

La surface du profilé présente des nervures longitudinales ayant une fonction esthétique, car elles confèrent au toit une élégance indéniable, mais aussi un rôle technique en ce qu'elles renforcent la rigidité des panneaux métalliques.



CARACTÉRISTIQUES TECHNIQUES

Matériau	Tôle en acier, zinguée des deux côtés, protection en polyester
Épaisseur nominale	0,45 mm - 0,70 mm
Largeur totale	1100 mm
Largeur utile	1065 mm
Hauteur du bord relevé	25 mm
Pente minimale	10° si des nouées diagonales ne sont pas nécessaires / 15° dans le cas des nouées diagonales
Poids par superficie	4 - 5 kg/m ²
Garantie finition brillante	10 ans de garantie pour les caractéristiques de couleur et corrosion
Garantie finition matte	15 ans de garantie pour les caractéristiques de couleur et corrosion
Garantie finition GrandeMat	30 ans de garantie pour les caractéristiques de couleur et corrosion
Durée de vie	60 ans pour le toit, résistance aux variations de température

COULEURS BRILLANTES



AVANTAGES :

- Faibles coûts d'acquisition et de mise en œuvre par rapport à d'autres produits similaires
- Mise en œuvre simplifiée, sans besoin de travaux de pliage supplémentaires
- Cette couverture peut être utilisée aussi bien pour la toiture que pour le revêtement des façades des bâtiments résidentiels ou commerciaux
- Les nervures longitudinales sur la surface du profilé renforcent la rigidité

COULEURS MATES



des panneaux métalliques

- Produit approprié pour les bâtiments du patrimoine bâti

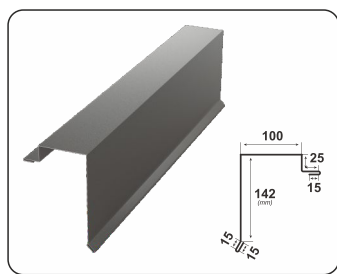
- Une gamme variée de couleurs

COULEURS GrandeMat



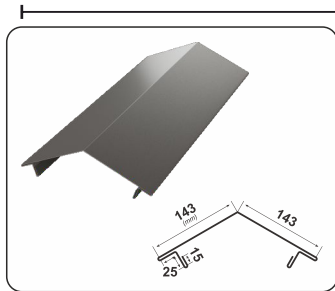
ACCESSOIRES RETRO DUO

RETRO RIVE LATÉRALE

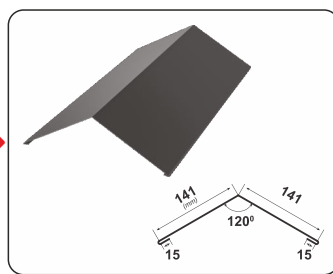


RETRO RIVE LATÉRALE

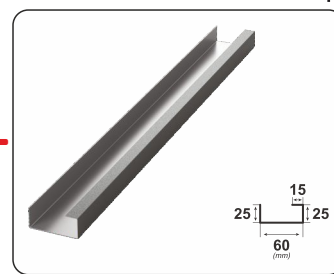
FAÎTIÈRE



RETRO FAÎTIÈRE DOUBLE

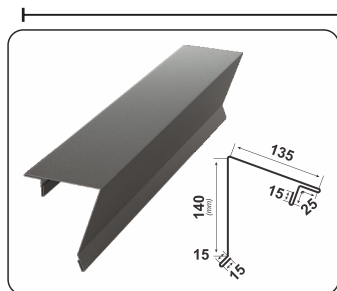


FAÎTIÈRE DOUBLE

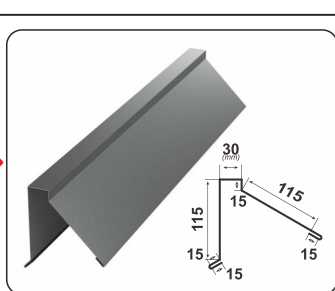


SUPPORT DE FAÎTIÈRE

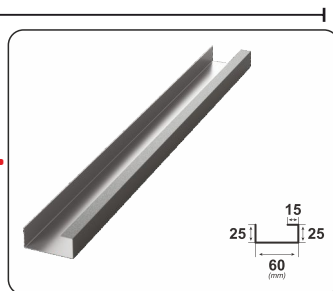
BANDEAU DE FAÎTAGE



RETRO BANDEAU DE FAÎTAGE

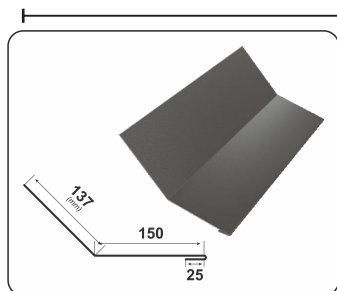


BANDEAU DE FAÎTAGE

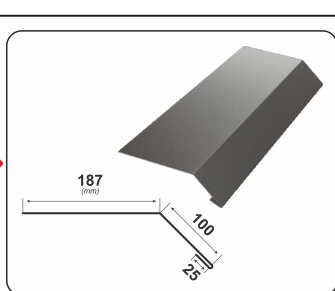


SUPPORT DE FAÎTIÈRE

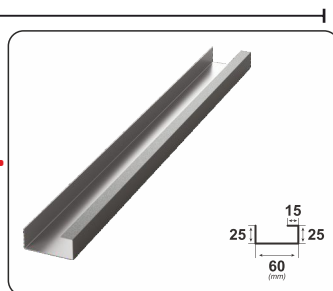
RUPTURE DE LA PENTE



RUPTURE DE LA PENTE CONCAVE

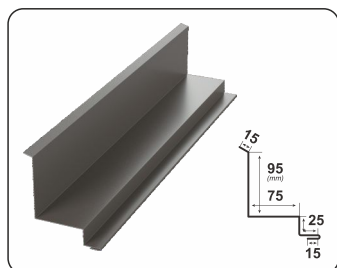


RUPTURE DE LA PENTE CONVEXE

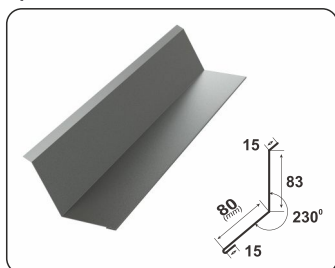


SUPPORT DE FAÎTIÈRE

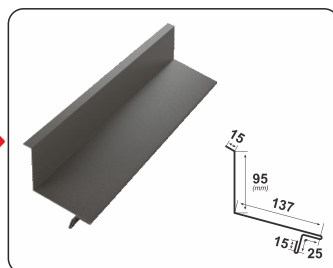
LARMIER DE MUR LATÉRAL



RETRO LARMIER DE MUR LATÉRAL



LARMIER DE MUR

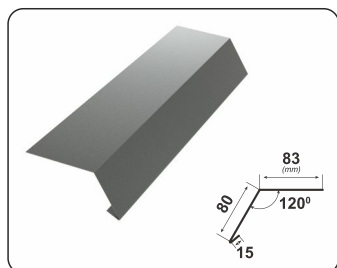


RETRO LARMIER DE MUR HORIZONTAL

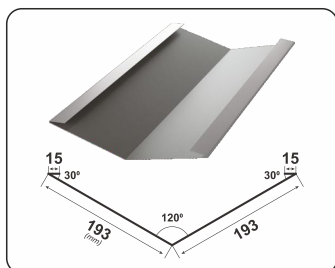


SUPPORT DE FAÎTIÈRE

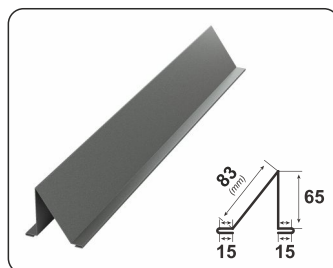
LARMIER DÉBORD DE TOIT



LARMIER DÉBORD DE TOIT



RETRO NOUE



ARRÊT DE NEIGE



VIS À BOIS

BILKA STEEL SRL

Adresse: Braşov, Str. Henri Coandă Nr. 17

Téléphone: +40 733 30 30 30

Fax: +40 268 54 81 16

Email: office@bilka.ro

RETRO DUO

www.bilka.com