

RETRO DUO

NEU

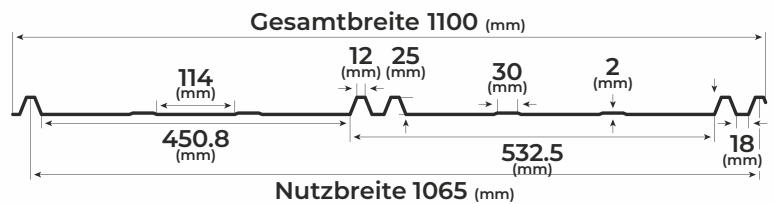
RETRO DUO

Mit der Eindeckung **RetroDuo** bieten wir eine der modernsten Dachlösungen auf dem Markt und gelingt uns, die Erwartungen der Kunden, Architekten und Dachdecker in einem einzigen Produkt zu vereinen.

RetroDuo ist ein innovatives Produkt und wurde speziell so ausgelegt, dass die Optik der Dacheindeckung Retro Panel mit einer Montage kombiniert wird, die ähnlich wie die Montage der Dachpfannenprofile ist.

Diese Art Metalleindeckung verleiht eine bemerkenswerte elegante und moderne Optik und eignet sich daher sowohl für Neubauten als auch für Gebäuderenovierungen, bei denen ein traditioneller Stil beibehalten werden sollte. Sie kann sowohl als Dacheindeckung als auch zur Verkleidung von Fassaden von Wohngebäuden und gewerblichen Bauten eingesetzt werden.

Die Längsrillen der Profilloberfläche spielen eine ästhetische Rolle, da sie dem Dach eine unangefochtene Eleganz verleihen, aber auch eine technische Rolle, indem sie die Steifigkeit der Metallplatten verbessern.



TECHNISCHE EIGENSCHAFTEN

Material	Stahlblech, beidseitig verzinkt, Schutzbeschichtung aus Polyester
Nennstärke	0,45 mm - 0,70 mm
Gesamtbreite	1100 mm
Nutzbare Abdeckbreite	1065 mm
Profilhöhe	25 mm
Mindestneigung	10° falls Diagonalverbindungen nötig sind / 15° im Falle der Diagonalverbindungen
Flächengewicht	4 - 5 Kg / m ²
Garantie für die glänzende Ausführung	10 Jahre Garantie auf Farb- und Korrosionseigenschaften
Garantie für die matte Ausführung	15 Jahre Garantie auf Farb- und Korrosionseigenschaften
Garantie GrandeMat Beschichtung	30 Jahre Garantie auf Farb- und Korrosionseigenschaften
Lebensdauer	60 Jahre, Beständigkeit gegen Temperaturschwankungen

GLÄNZENDE FARBTÖNE



VORTEILE:

- Niedrige Anschaffungs- und Montagekosten im Vergleich zu anderen ähnlichen Produkten
- Montage leicht gemacht, kein Bedarf für zusätzliche Falzarbeiten
- Sowohl als Dacheindeckung als auch zur Verkleidung von Fassaden von Wohn- und Geschäftsgebäuden einsetzbar
- Die Längsrillen der Profilloberfläche verbessern die Steifigkeit der


MATTE FARBTÖNE



Metallplatten

- Geeignet für Gebäude mit besonders erhaltenswerter Bausubstanz

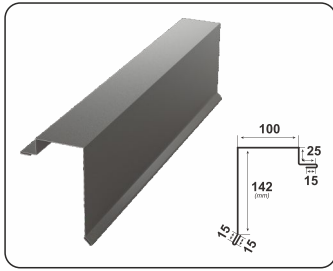
GrandeMat FARBTÖNE



Farbpalette

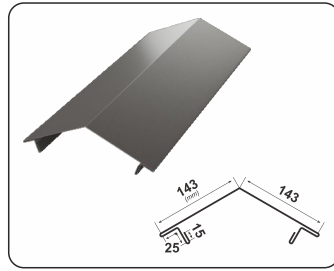
RETRO DUO ZUBEHÖR

RETRO GIEBELLEISTE

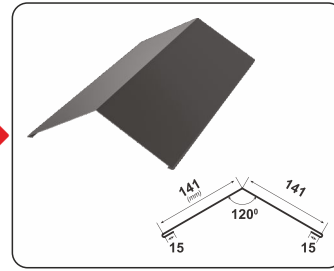


RETRO GIEBELLEISTE

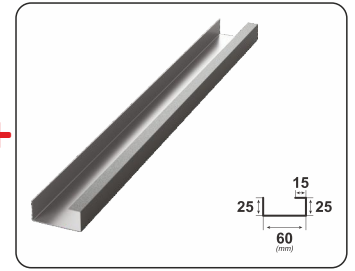
FIRSTBLECH



RETRO FIRSTBLECH

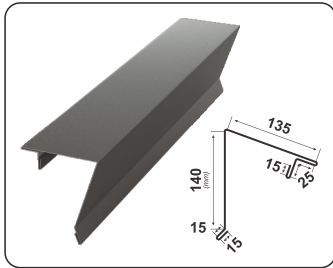


FIRSTWINKELBLECH

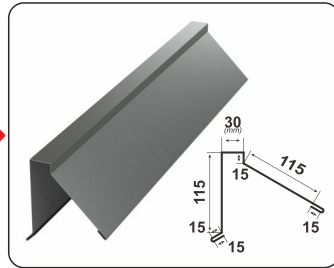


FIRSTDECKEL

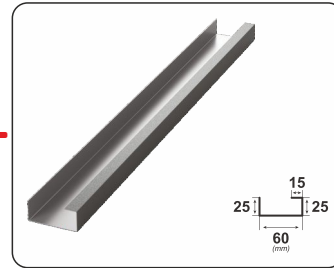
HALBFIRST



RETRO HALBFIRST

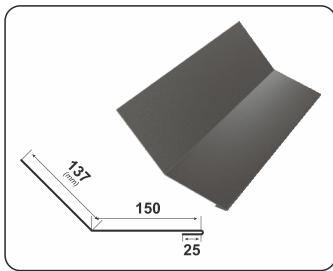


HALBFIRST WINKELBLECH

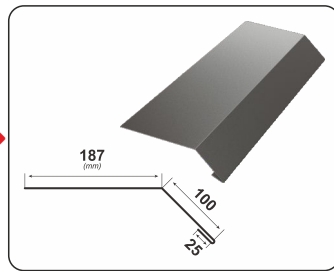


FIRSTDECKEL

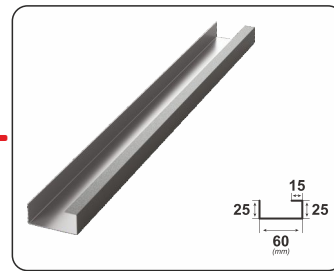
GEFÄLLEBRUCHLEISTE



KONKAVER
GEFÄLLEBRUCHLEISTE

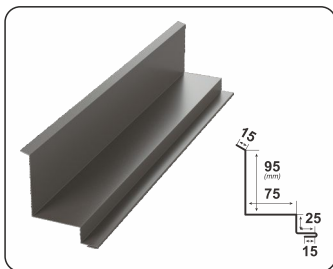


KONVEXER
GEFÄLLEBRUCHLEISTE

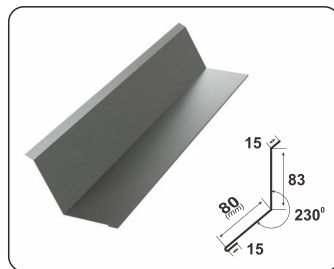


FIRSTDECKEL

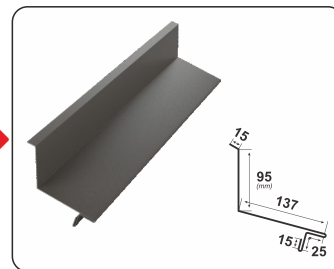
SEITENWANDLEISTE



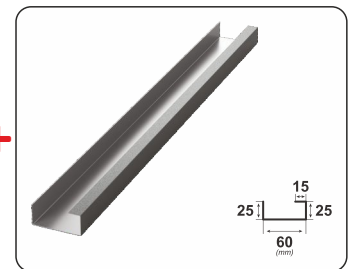
RETRO SEITENWANDLEISTE



MAUERLEISTE

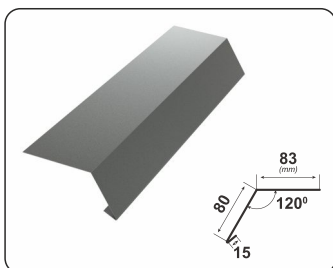


RETRO ABSCHLUSSLEISTE
FÜR SENKRECHTE WÄNDE



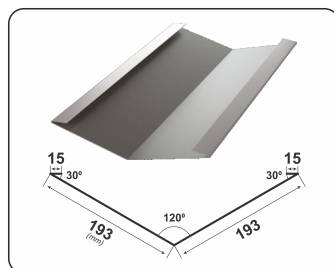
FIRSTDECKEL

TRAUFLISTE



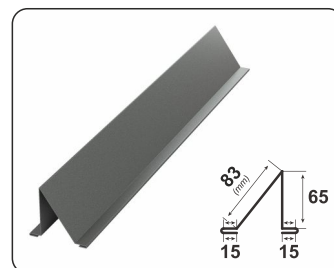
TRAUFLISTE

KEHLE



RETRO KEHLE

SCHNEEFANGWINKEL



SCHNEEFANGWINKEL

HOLZSCHRAUBE



HOLZSCHRAUBE

BILKA STEEL SRL

Adresse: Braşov, Str. Henri Coandă Nr. 17

Tel: +40 733 30 30 30

Fax: +40 268 54 81 16

Email: office@bilka.ro

RETRO DUO

www.bilka.com